

平成21年度 さいたま桜高等学園 運営経費計算書について

1. 目的

厳しい財政状況の下で、質の高い教育活動を進めていくためには、限られた財源を効果的に活用する必要があります。そのために運営経費計算書はコスト意識をもって学校を運営する上で、財務情報を職員・学校関係者が共有することを目的としています。また、県立学校における教育サービスと負担を公表することで、学校への信頼を高め地域、保護者との連携を進めるものです。

2. 概要

○ 運営経費総額について

- 特別支援学校さいたま桜高等学園における支出の総額は 約 6億7,457万円 です。
 - 支出総額のうち 約 91% は教員や職員の人件費です。
 - 人件費以外の経費は 約 6,192 万円 であり、支出総額のうち 約 9% を占めています。
 - 人件費を除いた経費のうち、授業や特別活動などに要した経費は 約 28% を占めています。
- その他、人件費を除いた経費のうち光熱水費が 約 16% を占めており、さらに施設設備維持管理費が 約 16% を占めています。

○ 生徒一人あたりの経費について

- 生徒一人あたりの経費は全日制で 3,108,617円 であり、全校平均を100とした場合 46.0 になります。(グラフ1)

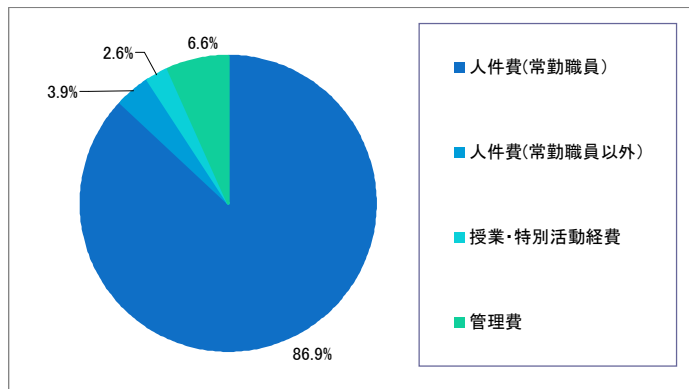
○ 固定資産等について

- また、固定資産等は、土地の評価額と建物の残存価格を合わせて 10億9,877万円 になります。

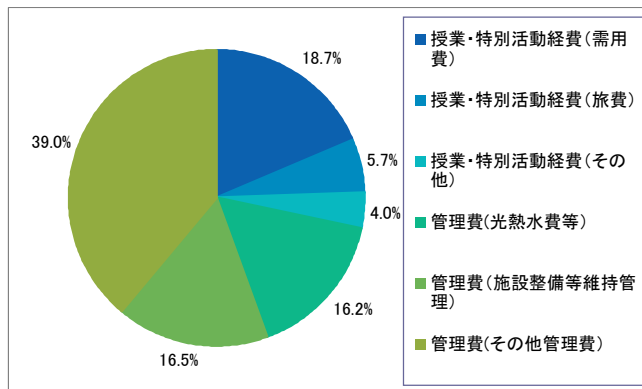
3. 本校の特徴・取り組み

- 本校は、一般就労率100%を目指し、職業教育に重点を置いた専門学科を設置する高等特別支援学校です。
- 地域の方の協力をいただきながら授業を展開し、区役所で製品や生産物の販売実習も行っています。
- 職業教育や就労支援等に係るセンター的機能の役割を担っています。

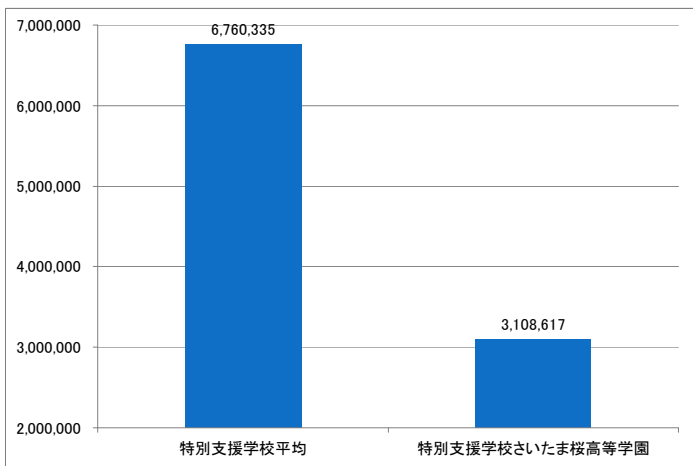
○ 表1(総支出の構成比)



○ 表2(人件費を除いた支出項目)

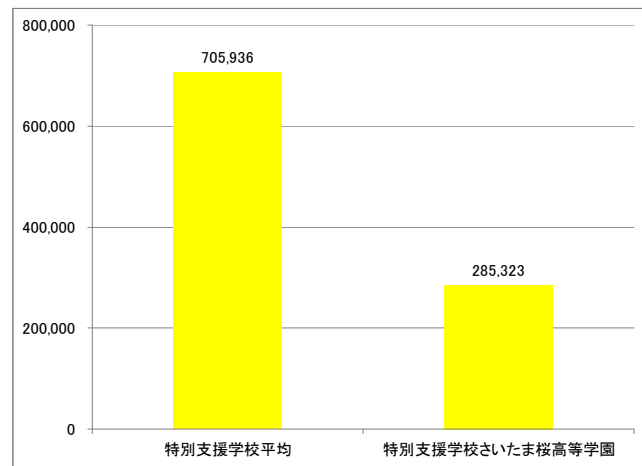


○ グラフ1 生徒一人あたり経費 特別支援学校平均との比較



※ 特別支援学校平均＝特別支援学校における学校支出額／特別支援学校生徒数

○ グラフ2 生徒一人あたり経費(人件費除く) 特別支援学校平均との比較



※ 特別支援学校平均＝特別支援学校における学校支出額(人件費除く)／特別支援学校生徒数

平成21年度 さいたま桜高等学園 運営経費計算書

1 運営経費

(単位: 円)

	分類			特別支援学校	合計
収入	授業料・入学金			0	0
	生産物・物品売払い			4,972,146	4,972,146
	行政財産使用料			94,593	94,593
	その他教育活動に係る収入			0	0
	国庫補助金			9,832,000	9,832,000
	計(A)	0	0	14,898,739	14,898,739
支出	人件費(常勤職員)			586,526,359	586,526,359
	(常勤職員以外)			26,128,502	26,128,502
	授業・特別活動経費			17,567,213	17,567,213
	(需用費)			11,592,137	11,592,137
	(旅費)			3,521,198	3,521,198
	(その他)			2,453,878	2,453,878
	管理費			44,347,804	44,347,804
	(光熱水費等)			10,034,134	10,034,134
(施設整備等維持管理)			10,186,844	10,186,844	
(その他管理費)			24,126,826	24,126,826	
	計(B)	0	0	674,569,878	674,569,878
	収支差額	0	0	△ 659,671,139	△ 659,671,139

2 生徒数・教職員数等

生徒数(人)		教職員数(人)		常勤職員平均年齢		クラス数		のべ授業実施日数(日)	
特支	217	特支	87	特支	39	特支	24	特支	195
計	217	計	87	計	39	計	24	計	195

※生徒数、教職員数、クラス数は平成20年5月1日付け「学校基本調査」による。

※授業実施日数には学校行事実施日も含む

※常勤職員平均年齢は、平成20年10月1日付けの平均年齢。対象は、校長、教頭、教諭、養護教諭、事務職員、司書等。

3 固定資産等

(単位: 千円)

敷地面積(㎡)	土地		評価額	
	12,576		772,631	
建物面積(㎡)	総建築面積		延べ床面積	残存価格
	3,933		9,719	326,138

※公有財産システムによる

大規模修繕や建築にかかるもの

(単位: 千円)

収入	国庫支出金	0
	県債	0
	財産売払い収入	0
	計(C)	0
支出	施設整備等維持費	0
	建築費	0
	修繕費	0
	計(D)	0
収支差額		0

4 分析指標

(2) 生徒1人当たりの経費 (単位: 円)

	支出総額	人件費を除く支出
特別支援学校	3,108,617	285,323
学校全体	3,108,617	285,323

※支出・・B

(4) 支出に対する割合 (単位: 円)

	支出に対する収入の割合	支出に対する授業料・入学金の割合
特別支援学校	2.2%	0.0%
学校全体	2.2%	0.0%

※支出・・B 収入・・A

(3) 授業日1日当たりの経費 (単位: 円)

	支出総額	人件費を除く支出
特別支援学校	3,459,333	317,513
学校全体	—	—

※支出・・B

(5) 支出分類の割合 (単位: 円)

	支出に対する光熱水費の割合	人件費を除く支出に対する光熱水費の割合	支出に対する人件費の割合
特別支援学校	1.5%	16.2%	90.8%
学校全体	1.5%	16.2%	90.8%

※支出・・B