

# 平成19年度 さいたま桜高等学園学校運営経費計算書

## 1. 目的

厳しい財政状況の下で、質の高い教育活動を進めていくためには、限られた財源を効果的に活用する必要があります。そのために運営経費計算書はコスト意識をもって学校を運営する上で、財務情報を職員・学校関係者が共有することを目的としています。また、県立学校における教育サービスと負担を公表することで、学校への信頼を高め地域、保護者との連携を進めるものです。

## 2. 概要

### ○ 運営経費総額について

- さいたま桜高等学園学校における支出の総額は、 約 4億9,782万円 です。
- 支出総額のうち 約 91% は、教員や職員の人件費です。
- 人件費以外の経費は、約 4,313 万円 であり、支出総額のうち 約 9% を占めています。
- 人件費を除いた経費のうち、授業や特別活動などに要した経費は、 約 35% を占めています。  
 その他、人件費を除いた経費のうち光熱水費が 約 24% を占めており、施設設備維持管理費が 約 10% を占めています。

### ○ 生徒一人あたりの経費について

- 生徒一人あたりの経費は全日制で、 4,525,608円 であり、全校平均を100とした場合 84.0 になります。(グラフ1)

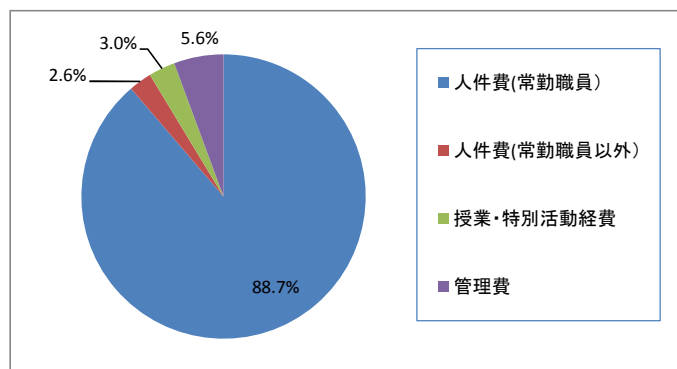
### ○ 固定資産等について

- また、固定資産等は、土地の評価額と建物の残存価格を合わせて、 14億4,084万円 になります。

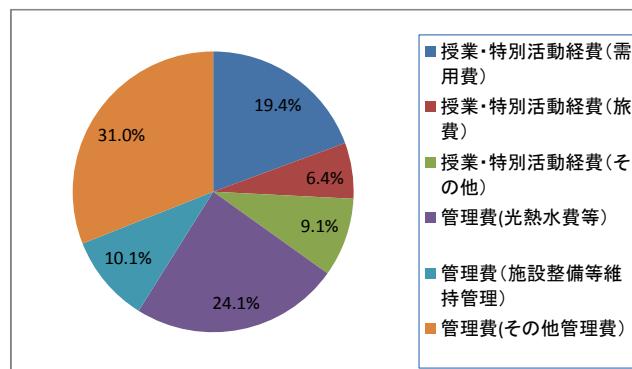
## 3. 本校の特徴・取り組み

- 本校は、職業教育に重点を置いた高等部単独の特別支援学校として、平成19年4月に開校した学校です。
- 本校は、一般就労率100%をコンセプトに、全員の就労を目指した取り組みをしています。
- 職業科として、4学科(生産技術科、家政技術科、工業技術科、環境・サービス科)各科2コースの計8コース(農園芸、フードデザイン、福祉、服飾デザイン、環境、メンテナンス)を設置し取り組んでいます。

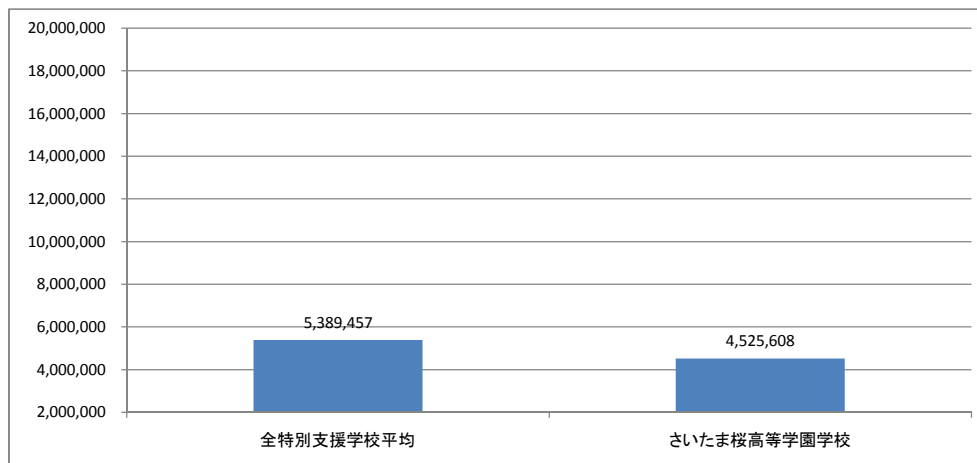
○ 表1(総支出の構成比)



○ 表2(人件費を除いた支出項目)



○グラフ1 生徒一人あたり経費 全特別支援学校との比較



※ 特別支援学校平均＝特別支援学校における学校支出額／特別支援学校生徒数

# 平成19年度 さいたま桜高等学園学校運営経費計算書

## 1. 運営経費

(単位: 円)

	分類	全日制課程	定時制課程	特別支援学校	合計
収入	授業料・入学科			0	0
	生産物・物品売払い			1,611,737	1,611,737
	行政財産使用料			71,802	71,802
	その他教育活動に係る収入			38,836	38,836
	国庫補助金			4,898,000	4,898,000
	計(A)	0	0	6,620,375	6,620,375
支出	人件費(常勤職員)			441,649,101	441,649,101
	(常勤職員以外)			13,033,436	13,033,436
	授業・特別活動経費	0	0	15,030,668	15,030,668
	(需用費)			8,349,303	8,349,303
	(旅費)			2,763,644	2,763,644
	(その他)			3,917,721	3,917,721
	管理費	0	0	28,103,667	28,103,667
(光熱水費等)			10,376,546	10,376,546	
(施設整備等維持管理)			4,357,397	4,357,397	
(その他管理費)			13,369,724	13,369,724	
	計(B)		0	497,816,872	497,816,872
	収支差額		0	-491,196,497	-491,196,497

## 2. 生徒数・教職員数等

生徒数(人)		教職員数(人)		常勤職員平均年齢		クラス数		のべ授業実施日数(日)	
全日制	定時制	全日制	定時制	全日制	定時制	全日制	定時制	全日制	定時制
その他	110	その他	61	その他	41	その他	14	その他	199
計	110	計	61	計	41	計	14	計	199

※生徒数、教職員数、クラス数は平成19年5月1日付け「学校基本調査」による。

※授業実施日数には学校行事実施日も含む

※常勤職員平均年齢は、平成19年10月1日付けの平均年齢。対象は、校長、教頭、教諭、養護教諭、事務職員、司書等。

## 3. 固定資産等

(単位: 円)

敷地面積(m <sup>2</sup> )	土地	評価額	
		12,576	772,505,692
建物面積(m <sup>2</sup> )	建物	建物	残存価格
		3,933	9,719

※公有財産システムによる

### 大規模修繕や建築にかかるもの

(単位: 円)

収入	国庫支出金	0
	財産売払い収入	0
	計(C)	0
支出	施設整備等維持費	
	建築費	0
	修繕費	0
	計(D)	0
収支差額		0

## 4. 分析指標

### (2) 生徒1人当たりの経費 (単位: 円)

	支出総額	支出総額から人件費除く
高校(全日制)		
高校(定時制)		
特別支援学校	4,525,608	392,130
学校全体	4,525,608	392,130

※支出・・B 人件費・・常勤職員分のみ

### (3) 授業日1日当たりの経費 (単位: 円)

	支出総額	人件費を除く支出
高校(全日制)		
高校(定時制)		
特別支援学校	2,501,592	216,755
学校全体	2,501,592	216,755

※支出・・B 人件費・・常勤職員分のみ

### (4) 支出に対する割合 (単位: 円)

	支出に対する収入の割合	支出に対する授業料・入学科の割合
高校(全日制)		
高校(定時制)		
特別支援学校	1.3%	
学校全体	1.3%	

※支出・・B 収入・・A

### (5) 支出分類の割合 (単位: 円)

	支出に対する光熱水費の割合	人件費を除いた支出に対する光熱水費の割合対(支出-人件費)	支出に対する人件費の割合
高校(全日制)			
高校(定時制)			
特別支援学校	2.1%	24.1%	91.3%
学校全体	2.1%	24.1%	91.3%

※支出・・B 人件費・・常勤職員分のみ